



Беговые дорожки

Технические характеристики

По вопросам продаж и поддержки обращайтесь:

Архангельск (8182)63-90-72	Иваново (4932)77-34-06	Магнитогорск (3519)55-03-13	Пермь (342)205-81-47	Сургут (3462)77-98-35
Астана +7(7172)727-132	Ижевск (3412)26-03-58	Москва (495)268-04-70	Ростов-на-Дону (863)308-18-15	Тверь (4822)63-31-35
Астрахань (8512)99-46-04	Казань (843)206-01-48	Мурманск (8152)59-64-93	Рязань (4912)46-61-64	Томск (3822)98-41-53
Барнаул (3852)73-04-60	Калининград (4012)72-03-81	Набережные Челны (8552)20-53-41	Самара (846)206-03-16	Тула (4872)74-02-29
Белгород (4722)40-23-64	Калуга (4842)92-23-67	Нижний Новгород (831)429-08-12	Санкт-Петербург (812)309-46-40	Тюмень (3452)66-21-18
Брянск (4832)59-03-52	Кемерово (3842)65-04-62	Новокузнецк (3843)20-46-81	Саратов (845)249-38-78	Ульяновск (8422)24-23-59
Владивосток (423)249-28-31	Киров (8332)68-02-04	Новосибирск (383)227-86-73	Севастополь (8692)22-31-93	Уфа (347)229-48-12
Волгоград (844)278-03-48	Краснодар (861)203-40-90	Омск (3812)21-46-40	Симферополь (3652)67-13-56	Хабаровск (4212)92-98-04
Вологда (8172)26-41-59	Красноярск (391)204-63-61	Орел (4862)44-53-42	Смоленск (4812)29-41-54	Челябинск (351)202-03-61
Воронеж (473)204-51-73	Курск (4712)77-13-04	Оренбург (3532)37-68-04	Сочи (862)225-72-31	Череповец (8202)49-02-64
Екатеринбург (343)384-55-89	Липецк (4742)52-20-81	Пенза (8412)22-31-16	Ставрополь (8652)20-65-13	Ярославль (4852)69-52-93



NEW

LARSEN NEWTONE E1500M

дорожка беговая электрическая

Система нагрузки: электродвигатель, 1,5 л/с (пиковая мощность - 2,25 л/с)

Система HR: измерение пульса при помощи металлических датчиков на ручках

Монитор: скорость, время занятий, пройденная дистанция, количество израсходованных калорий, пульс

Программы: 12 предустановленных

Режимы: Body Fat

Питание компьютера: от сети

Наклон полотна: ручной, 3 уровня

Скорость: 1-16 км/ч

Ключ безопасности: +

Складная конструкция: +

Дополнительные опции: -

Транспортировочные ролики: +

Встроенный лоток: +

Размеры полотна: 125 x 45 см

Размеры в собранном виде: 169 x 69 x 131,4 см

Масса в собранном виде: 46 кг

Максимальная масса пользователя: 110 кг

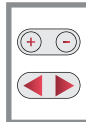
Потребляемая мощность: 1,12 кВт/ч

Количество в упаковке: 1 шт.

Код товара: 340 120



BODY
FAT



NEW

LARSEN PERFORMANCE E2550

дорожка беговая электрическая

Система нагрузки: электродвигатель, 2,5 л/с (пиковая мощность - 4,5 л/с)

Система HR: измерение пульса при помощи металлических датчиков на ручках

Монитор: скорость, время занятий, пройденная дистанция, количество израсходованных калорий, пульс, уровень наклона полотна

Программы: 10 предустановленных

Режимы: -

Питание компьютера: от сети

Наклон полотна: автоматический, 15%

Скорость: 0,3-16 км/ч

Ключ безопасности: +

Складная конструкция: +

Дополнительные опции: USB-слот, встроенные динамики, Bluetooth

Транспортировочные ролики: +

Встроенный лоток: +

Размеры полотна: 135 x 47 см

Размеры в собранном виде: 180 x 74 x 138 см

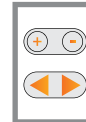
Масса в собранном виде: 76 кг

Максимальная масса пользователя: 128 кг

Потребляемая мощность: 1,8 кВт/ч

Количество в упаковке: 1 шт.

Код товара: 340 125



NEW

LARSEN NEWTONE E2000

дорожка беговая электрическая

Система нагрузки: электродвигатель, 2 л/с (пиковая мощность - 3 л/с)

Система HR: измерение пульса при помощи металлических датчиков на ручках

Монитор: скорость, время занятий, пройденная дистанция, количество израсходованных калорий, пульс

Программы: 15 предустановленных, 3 пользовательские

Режимы: Body Fat

Питание компьютера: от сети

Наклон полотна: автоматический, 15%

Скорость: 1-18 км/ч

Ключ безопасности: +

Складная конструкция: +

Дополнительные опции: -

Транспортировочные ролики: +

Встроенный лоток: +

Размеры полотна: 125 x 45 см

Размеры в собранном виде: 162,6 x 71 x 136,4 см

Масса в собранном виде: 59 кг

Максимальная масса пользователя: 120 кг

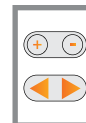
Потребляемая мощность: 1,55 кВт/ч

Количество в упаковке: 1 шт.

Код товара: 340 124



BODY
FAT

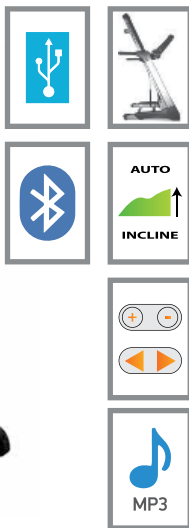




NEW

LARSEN PERFORMANCE E2500A

дорожка беговая электрическая
Система нагрузки: электродвигатель, 2,5 л/с (пиковая мощность - 4,5 л/с)
Система НР: измерение пульса при помощи металлических датчиков на ручках
Монитор: скорость, время занятий, пройденная дистанция, количество израсходованных калорий, пульс, уровень наклона полотна
Программы: 10 предустановленных
Режимы: -
Питание компьютера: от сети
Наклон полотна: автоматический, 15%
Скорость: 0,3-16 км/ч
Ключ безопасности: +
Складная конструкция: +
Дополнительные опции: USB-слот, встроенные динамики, Bluetooth
Транспортировочные ролики: +
Встроенный лоток: +
Размеры полотна: 127 x 42 см
Размеры в собранном виде: 168 x 72 x 133 см
Масса в собранном виде: 61 кг
Максимальная масса пользователя: 110 кг
Потребляемая мощность: 1,8 кВт/ч
Количество в упаковке: 1 шт.
Код товара: 340 127



NEW

LARSEN NEWTONE E1500A

дорожка беговая электрическая
Система нагрузки: электродвигатель, 1,5 л/с (пиковая мощность - 2,25 л/с)
Система НР: измерение пульса при помощи металлических датчиков на ручках
Монитор: скорость, время занятий, пройденная дистанция, количество израсходованных калорий, пульс
Программы: 12 предустановленных, 3 пользовательские
Режимы: Body Fat
Питание компьютера: от сети
Наклон полотна: автоматический, 12%
Скорость: 1-16 км/ч
Ключ безопасности: +
Складная конструкция: +
Дополнительные опции: -
Транспортировочные ролики: +
Встроенный лоток: +
Размеры полотна: 125 x 45 см
Размеры в собранном виде: 169 x 69 x 131,4 см
Масса в собранном виде: 52 кг
Максимальная масса пользователя: 110 кг
Потребляемая мощность: 1,2 кВт/ч
Количество в упаковке: 1 шт.
Код товара: 340 126



LARSEN TM8420A

дорожка беговая электрическая
Система нагрузки: электродвигатель, 1,5 л/с (пиковая мощность - 2,25 л/с)
Система НР: измерение пульса при помощи металлических датчиков на ручках
Монитор: скорость, время занятий, пройденная дистанция, количество израсходованных калорий, пульс
Программы: 1 мануальная, 9 предустановленных
Режимы: Body Fat
Питание компьютера: от сети
Наклон полотна: 3 уровня, устанавливается вручную
Скорость: 1-16 км/ч
Ключ безопасности: +
Складная конструкция: +
Дополнительные опции: -
Транспортировочные ролики: +
Встроенный лоток: +
Размеры полотна: 126 x 42 см
Размеры в собранном виде: 160 x 78 x 134 см
Масса в собранном виде: 56 кг
Максимальная масса пользователя: 120 кг
Потребляемая мощность: 1,1 кВт/ч
Количество в упаковке: 1 шт.
Код товара: 279 805





NEW

LARSEN PERFORMANCE E2500M

дорожка беговая электрическая

Система нагрузки: электродвигатель, 2,5 л/с (пиковая мощность - 4,5 л/с)

Система HR: измерение пульса при помощи металлических датчиков на ручках

Монитор: скорость, время занятий, пройденная дистанция, количество израсходованных калорий, пульс

уровень наклона полотна

Программы: 10 предустановленных

Режимы: -

Питание компьютера: от сети

Наклон полотна: ручной, 2 уровня

Скорость: 0,3-16 км/ч

Ключ безопасности: +

Складная конструкция: +

Дополнительные опции: USB-слот, встроенные динамики, Bluetooth

Транспортировочные ролики: +

Встроенный лоток: +

Размеры полотна: 127 x 42 см

Размеры в собранном виде: 168 x 72 x 133 см

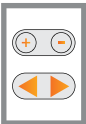
Масса в собранном виде: 61 кг

Максимальная масса пользователя: 110 кг

Потребляемая мощность: 1,8 кВт/ч

Количество в упаковке: 1 шт.

Код товара: 340 121



По вопросам продаж и поддержки обращайтесь:

Архангельск (8182)63-90-72	Иваново (4932)77-34-06	Магнитогорск (3519)55-03-13	Пермь (342)205-81-47	Сургут (3462)77-98-35
Астана +7(7172)727-132	Ижевск (3412)26-03-58	Москва (495)268-04-70	Ростов-на-Дону (863)308-18-15	Тверь (4822)63-31-35
Астрахань (8512)99-46-04	Казань (843)206-01-48	Мурманск (8152)59-64-93	Рязань (4912)46-61-64	Томск (3822)98-41-53
Барнаул (3852)73-04-60	Калининград (4012)72-03-81	Набережные Челны (8552)20-53-41	Самара (846)206-03-16	Тула (4872)74-02-29
Белгород (4722)40-23-64	Калуга (4842)92-23-67	Нижний Новгород (831)429-08-12	Санкт-Петербург (812)309-46-40	Тюмень (3452)66-21-18
Брянск (4832)59-03-52	Кемерово (3842)65-04-62	Новокузнецк (3843)20-46-81	Саратов (845)249-38-78	Ульяновск (8422)24-23-59
Владивосток (423)249-28-31	Киров (8332)68-02-04	Новосибирск (383)227-86-73	Севастополь (8692)22-31-93	Уфа (347)229-48-12
Волгоград (844)278-03-48	Краснодар (861)203-40-90	Омск (3812)21-46-40	Симферополь (3652)67-13-56	Хабаровск (4212)92-98-04
Вологда (8172)26-41-59	Красноярск (391)204-63-61	Орел (4862)44-53-42	Смоленск (4812)29-41-54	Челябинск (351)202-03-61
Воронеж (473)204-51-73	Курск (4712)77-13-04	Оренбург (3532)37-68-04	Сочи (862)225-72-31	Череповец (8202)49-02-64
Екатеринбург (343)384-55-89	Липецк (4742)52-20-81	Пенза (8412)22-31-16	Ставрополь (8652)20-65-13	Ярославль (4852)69-52-93